

กลุ่มงานพัฒนาทรัพยากรบุคคล
รับวันที่... ๘ ส.ค. ๒๕๖๐
เลขที่... 03250
เวลา... 15.45 น.



โรงพยาบาลพระนครศรีอยุธยา
รับวันที่... ๘ ส.ค. ๒๕๖๐
เลขที่... 0995๖
เวลา.....

ที่ สธ ๐๒๐๑.๐๒/ว ๕๗๖

ถึง กรม สำนักงานคณะกรรมการอาหารและยา สำนักงานรัฐมนตรี องค์การเภสัชกรรม หน่วยงานในสังกัด
สำนักงานปลัดกระทรวงสาธารณสุข สำนักงานสาธารณสุขจังหวัด โรงพยาบาลศูนย์ โรงพยาบาลทั่วไป
สำนักงานเขตสุขภาพที่ ๑ - ๑๓

พร้อมนี้ ขอส่งสำเนาหนังสือคณะเทคโนโลยีสารสนเทศและการสื่อสาร (ICT) มหาวิทยาลัยมหิดล
ที่ สธ ๐๕๑๗.๓๖๑/สส.ว ๐๐๑๔๘ ลงวันที่ ๑๗ กรกฎาคม ๒๕๖๐ เรื่อง ขอเชิญบุคลากรเข้าร่วมอบรมหลักสูตร
การออกแบบ และจัดทำ Infographics เพื่อการสื่อสารอย่างสร้างสรรค์ ในองค์กร ด้วย Piktochart และ PREZI
รายละเอียดตามเอกสารที่แนบ

จึงเรียนมาเพื่อโปรดทราบและประชาสัมพันธ์ให้หน่วยงานในสังกัดทราบด้วย จะเป็นพระคุณ

() ด้ส่งหรือฝากภาค

() แจ้งให้ทราบ

(x) เขียนฝ่าย/กลุ่มงาน... สส.๓๓๓

.....
.....
..... ๙/๘/๖๐



สำนักงานปลัดกระทรวงสาธารณสุข

กองกลาง

โทร ๐ ๒๕๕๐ ๑๑๗๒

โทรสาร ๐ ๒๕๕๐ ๑๑๗๔

ไปรษณีย์อิเล็กทรอนิกส์ general@health.moph.go.th

ส่งกลุ่มงาน พร.ส.

๕๘ ส.ค. ๒๕๖๐

เปิดจาก Web site

นโยบายที่สำคัญของกระทรวงสาธารณสุข

ผู้ช่วยอธิการบดี
เลขรับ 96311
วันที่ 31-7-60
เวลา 14:06



กลุ่มวิจัย
เลขรับ 10241
วันที่ 31/7/60
เวลา 11:42

กระทรวงสาธารณสุข
เลขรับ 42861
วันที่ 26 ก.ค. ๒๕๖๐
เวลา 08.58

ห้องรองปลัดกระทรวง
นพ.เกียรติภูมิ วงศ์รจิต
เลขรับ 3785
วันที่ 2/8/60
เวลา 09:07

คณะเทคโนโลยีสารสนเทศและการสื่อสาร (ICT)
มหาวิทยาลัยมหิดล
เลขที่ ๙๙๙ ถนนพุทธมณฑล สาย ๔ ตำบลศาลายา
อำเภอพุทธมณฑล จังหวัดนครปฐม ๗๓๑๗๐
โทร. ๐-๒๕๕๑-๐๙๐๙ โทรสาร ๐-๒๕๕๙-๖๐๙๙

ที่ ศธ ๐๕๑๗.๓๖๑/สส.ว ๐๐๑๕/๘

วันที่ ๑๗ ก.ค. ๒๕๖๐

เรื่อง ขอเชิญบุคลากรเข้าร่วมอบรมหลักสูตรการออกแบบ และจัดทำ Infographics เพื่อการสื่อสารอย่างสร้างสรรค์ ในองค์กร ด้วย Piktochart และ PREZI

เรียน ปลัดกระทรวงสาธารณสุข

สิ่งที่ส่งมาด้วย เอกสารประชาสัมพันธ์หลักสูตร

ด้วยคณะเทคโนโลยีสารสนเทศและการสื่อสาร มหาวิทยาลัยมหิดล มีกำหนดจัดอบรมหลักสูตรออกแบบ และจัดทำ Infographics เพื่อการสื่อสารอย่างสร้างสรรค์ในองค์กร ด้วย Piktochart และ PREZI ให้แก่หน่วยงานภาครัฐและผู้สนใจ เพื่อให้ได้รับความรู้และมีทักษะการใช้งานโปรแกรม Piktochart และ PREZI การออกแบบ และจัดทำ Infographics โดยเน้นการสอนให้ฝึกปฏิบัติ และสร้างผลงานจริง จำนวน ๒ รุ่นๆ ละ ๔๐ คน ณ ห้อง CC๔๑๑ ชั้น ๔ คณะเทคโนโลยีสารสนเทศและการสื่อสาร อาคารสำนักคอมพิวเตอร์ วิทยาเขตพุทธาโท

รุ่นที่ ๑๔ ระหว่างวันที่ ๑๔-๑๕ กันยายน ๒๕๖๐ เวลา ๙:๐๐-๑๖:๐๐ น.

รุ่นที่ ๑๕ ระหว่างวันที่ ๕-๖ ตุลาคม ๒๕๖๐ เวลา ๙:๐๐-๑๖:๐๐ น.

ในการนี้ คณะฯ ใคร่ขอเชิญบุคลากรในสังกัดของท่านเข้าร่วมอบรมในหลักสูตรดังกล่าว ซึ่งจะมีค่าใช้จ่ายตลอดการอบรม ๒ วัน (รวม ๑๒ ชั่วโมง) ในอัตราพิเศษ คนละ ๓,๕๐๐ บาท (สามพันห้าร้อยบาทถ้วน)

ทั้งนี้ ขอให้ผู้ที่สนใจเข้าร่วมการอบรมลงทะเบียน Online ด้วยตนเองได้ที่ www.ict.mahidol.ac.th หรือ สอบถามรายละเอียดเพิ่มเติมได้ที่ ๐๙๒ - ๒๕๖ - ๑๕๗๐ (คุณสารรัชย์) หรือ ๐๒-๓๕๔-๔๓๓๓ (คุณปาริฉัตร)

จึงเรียนมาเพื่อโปรดพิจารณาประชาสัมพันธ์ และส่งบุคลากร เข้าร่วมการอบรมดังกล่าว จักขอบคุณยิ่ง

๑) เรียน ปลัดกระทรวงสาธารณสุข

เพื่อโปรดทราบและพิจารณาเห็นควรเห็นชอบใน ส.ช.ฯ ขอแสดงความนับถือ
จะเป็นพระคุณ

(นายสุระ วิเศษศักดิ์)

ผู้ช่วยปลัดกระทรวงสาธารณสุข

รักษาราชการแทนผู้อำนวยการกองกลาง
- ๒ ส.ค. ๒๕๖๐

๒) ขอ

ดำเนินการตามเสนอ

(รองศาสตราจารย์ ดร.เจริญศรี มิตรภานนท์)

คณบดีคณะเทคโนโลยีสารสนเทศและการสื่อสาร

(นายเกียรติภูมิ วงศ์รจิต)

รองปลัดกระทรวงสาธารณสุข

ปฏิบัติราชการแทนปลัดกระทรวงสาธารณสุข

- ๒ ส.ค. ๒๕๖๐

ส.ช. เกียรติภูมิ


๓) ตารางรวม (ดูในรูปหน้า)
โปรดดำเนินการ

๒๐๗ ๒๓-๒๖

(นางสาวนิตยา พวงเงิน)
นักจัดการงานทั่วไปชำนาญการ
หัวหน้ากลุ่มส่งเสริม
๓ ส.พ. ๒๕๖๐

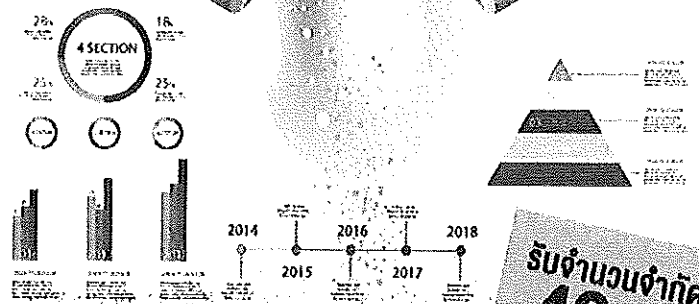


มหาวิทยาลัยมหิดล
Mahidol University



คณะ ICT ม.มหิดล

ขอเชิญ อาจารย์ บุคลากร ของ ม.มหิดล
และบุคคลภายนอกที่มีความสนใจ
ในด้านการออกแบบและจัดทำ
Infographics เข้าร่วม



รับจำนวนจำกัด
40 ที่นั่ง

โครงการอบรมความรู้วิชาเฉพาะทางด้านคอมพิวเตอร์

หลักสูตร การออกแบบ และจัดทำ Infographics

เพื่อการสื่อสารอย่างสร้างสรรค์ ในองค์กร ด้วย

Piktochart และ PREZI

รุ่นที่ 14

วันที่ 14-15 กันยายน 2560

รุ่นที่ 15

วันที่ 5-6 ตุลาคม 2560

เวลา 09.00-16.00 น.

พิเศษสำหรับ
บุคลากร
ม.มหิดล
3,200 บาท

ณ ห้อง CC411 ชั้น 4
อาคารสำนักคอมพิวเตอร์
คณะ ICT ม.มหิดล
วิทยาเขตพญาไท



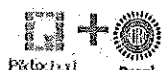
วันที่ 1

Part I

- Infographic คืออะไร
- เทคนิคการนำเสนอข้อมูลจำนวนมากและตัวเลขสถิติ ด้วยภาพที่เข้าใจง่าย
- เทคนิคการสกัดความคิดจากข้อมูลให้เป็นภาพ

Part II

- Workshop: การรวบรวม วิเคราะห์ ข้อมูลจากอินเทอร์เน็ตเพื่อนำมาสร้างเป็น Infographic #1
- Workshop: Create Infographic with Piktochart




วันที่ 2

Part III

- เทคนิคการคิดสร้างสรรค์เพื่อสร้าง Infographic
- การออกแบบและจัดวาง Layout ด้วยโปรแกรม Piktochart #2
- Workshop สร้างผลงานจริงจากข้อมูลองค์กร

Part IV

- PREZI-เรียนรู้การใช้งานโปรแกรมเพื่อสร้าง Animation Infographic
- การนำเข้าข้อมูลกราฟฟิค ภาพ เสียง และวีดิโอ
- Workshop สร้างผลงาน Animation Infographic อย่างง่าย



อัตราค่าลงทะเบียน		
บุคคลทั่วไป	3,500	บาท/ท่าน
บุคลากร ม.มหิดล	3,200	บาท/ท่าน
นักศึกษา ม.มหิดล	3,000	บาท/ท่าน

ติดตามรายละเอียดและสมัคร Online ได้ที่
<http://www.ict.mahidol.ac.th>

ติดต่อ คุณสาริษฐ์ 092-256-1570
หรือ คุณปาริฉัตร 02-354-4333
E-mail: sarachaya.chi@mahidol.ac.th